

Rasenwalze

Die Vorteile auf



Ergonomischer Handgriff



Einfüllstutzen für Wasser oder Sand



Sufenlos verstellbarer Abstreifer



Optional: Praktischer Transportrolley



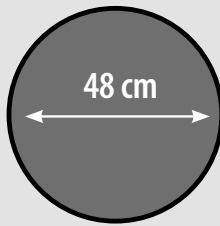
Optional:
Zugvorrichtung für
Rasentraktoren

Länge einstellbar

Tragegriffe

Walze pulverbeschichtet

Arbeitsbreiten
50/80/100 cm

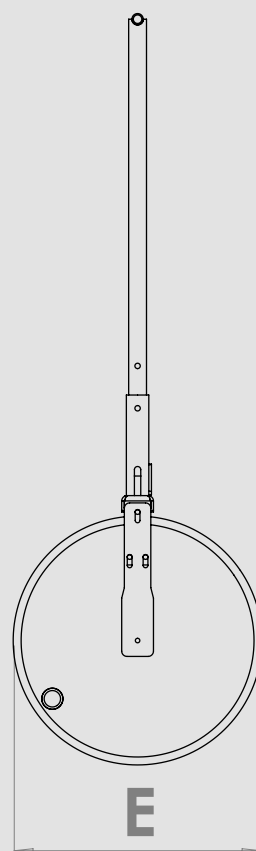
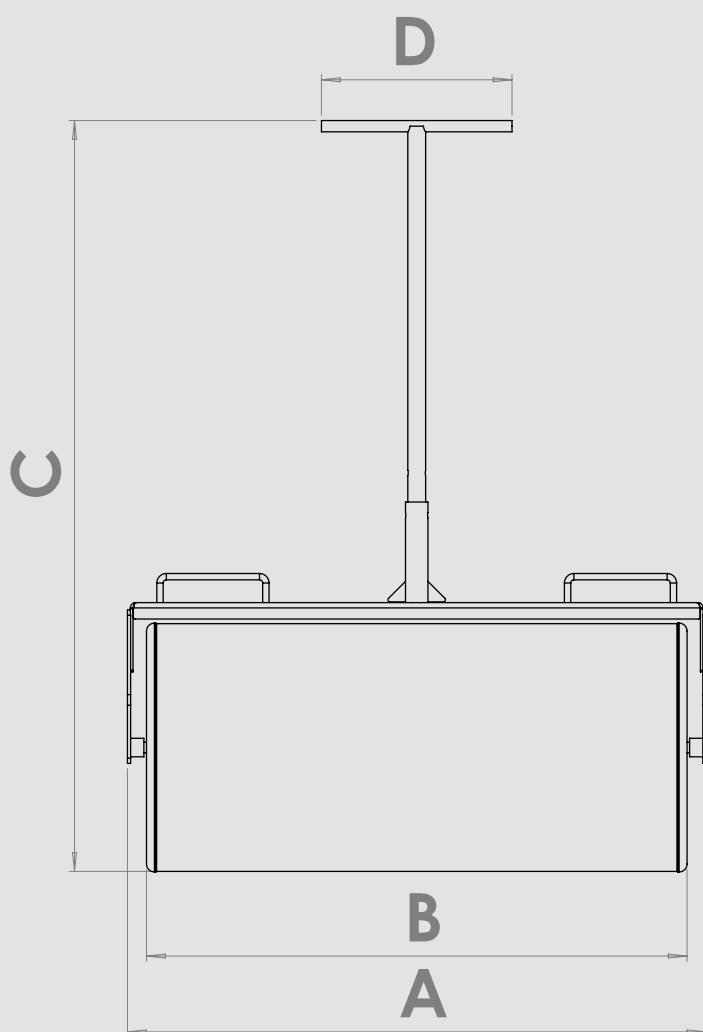


einen Blick:

Die Rasenwalze dient der Beseitigung von Unebenheiten im Boden sowie dem Planieren und Eindrücken von Saatgut. Hierdurch wird der Boden nach der Aussaat verdichtet und dem Abfressen des Saatgutes, beispielsweise durch Vögel, vorgebeugt. Die Walze kann auch genutzt werden, um Muster in Rasen einzuarbeiten. Die aus Stahl hergestellten Walzen gibt es entsprechend der Einsatzfläche in verschiedenen Größen und Breiten. Sie verfügen über einen ergonomischen Griff, der sich in der Höhe regulieren lässt, und werden gezogen oder geschoben oder können durch die optional erhältliche Zugstange mit Rasentraktoren bewegt werden. Um einen höheren Anpressdruck zu erreichen, werden sie mit Wasser oder Sand befüllt. Die Rasenwalze verfügt außerdem über einen Schmutzabstreifer, der das Hochschleudern von Erdreich verhindert. Ein optional erhältlicher Transporttrolley erleichtert das Verfahren der Rasenwalze auf ungeeigneten Flächen, z. B. Pflaster oder Asphalt. Zudem wird die Beschichtung der Walze durch Steine oder spitze Gegenstände nicht beschädigt.



Maße	RW 050	RW 080	RW 100
A: Durchfahrtsbreite [cm]	62	92	112
B: Arbeitsbreite [cm]	52	82	102
C: Höhe [cm]	142	142	142
D: Breite Zugvorrichtung [cm]	36	36	36
E: Durchmesser Walze [cm]	48	48	48
Füllmenge Wasser [Ltr.]	100	160	200
Gewichte			
Rasenwalze inkl. Zugvorrichtung [kg]	30	40	50



Artikelnummer	Beschreibung	Preis/€	Fracht inkl. Verp./ €
RW 050	Rasenwalze Ø 480 mm Arbeitsbreite 50 cm <ul style="list-style-type: none"> • mit Abstreifer • Zugvorrichtung abschraubbar • mit Füllanschluss für Wasser, ca. 100 Ltr. zur Gewichtserhöhung • Pulverbeschichtung, Walze RAL 6016, Holm RAL 3020 	387,00	35,00
RW 080	Rasenwalze Ø 480 mm Arbeitsbreite 80 cm <ul style="list-style-type: none"> • mit Abstreifer • Zugvorrichtung abschraubbar • mit Füllanschluss für Wasser, ca. 160 Ltr. zur Gewichtserhöhung • Pulverbeschichtung, Walze RAL 6016, Holm RAL 3020 	430,00	35,00
RW 100	Rasenwalze Ø 480 mm Arbeitsbreite 100 cm <ul style="list-style-type: none"> • mit Abstreifer • Zugvorrichtung abschraubbar • mit Füllanschluss für Wasser, ca. 200 Ltr. zur Gewichtserhöhung • Pulverbeschichtung, Walze RAL 6016, Holm RAL 3020 	506,00	45,00
Set mit Verkaufsstände			
RW-SET	Kompletter Verkaufsstände bestehend aus: <ul style="list-style-type: none"> • 1 Stück Rasenwalze RW 50 • 1 Stück Rasenwalze RW 80 • 1 Stück Rasenwalze RW 100 • 1 Verkaufsstände 	1.500,00	75,00
Zubehör für Rasenwalze			
TRW 050	Satz Transporträder für Walze 50 cm	182,00	
TRW 080	Satz Transporträder für Walze 80 cm	192,00	
TRW 100	Satz Transporträder für Walze 100 cm	211,00	
ZUG-AUFS	Zugvorrichtung für Aufsitzmäher	132,00	